


MUNICÍPIO **MARABÁ**

PESQUISA DE OPINIÃO PÚBLICA

Indicadores de avaliação do governo de Tião Miranda, após 03 anos e 07 meses de seu segundo mandato e a intenção de voto para o cargo de prefeito do município, nas eleições de 2024.





PUBLICAÇÃO DE RESULTADOS

A pesquisa foi registrada junto ao TSE e TRE/PA, em cumprimento ao que dispõe o art. 33º e seus §§ 1º e 2º da Lei nº 9.504/97, da Resolução nº 23.600/2019, do art. 7º da Resolução TSE nº 23.364/2012, assim como das demais resoluções que disciplinam os procedimentos relativos ao registro e à divulgação de pesquisas de opinião pública, realizadas para conhecimento público, relativas às eleições ou aos candidatos.

Na divulgação ou publicação, de qualquer dado da pesquisa, deverá ser informado:

- Número de registro da pesquisa: 02384/2024;
- Período de coleta dos dados: 07 a 11 de agosto de 2024;
- Margem de erro: 3,4% sobre os resultados gerais da pesquisa;
- Nível de confiança: 95,0%
- Número de entrevistas: 840
- Empresa que realizou a pesquisa: Instituto Acertar
- Contratante: J. E. FERREIRA DO VALE / AGÊNCIA CARAJÁS

SUMÁRIO EXECUTIVO



METODOLOGIA

Principais aspectos metodológicos, dados técnicos sobre o levantamento, quadro amostral e perfil dos entrevistados.

PAG. 05 A 08



ELEIÇÕES 2024

Potencial de voto dos pré-candidatos ao cargo de prefeito para a eleição municipal de 2024.

PAG. 09 A 23



GESTÃO DE GOVERNO

Satisfação com o governo do prefeito Tião Miranda após 3 anos e 7 meses do segundo mandato e avaliação geral do governo de Helder e do presidente Lula.

PAG. 25 A 31



OBJETIVOS



POTENCIAL DE VOTO

Aferir indicativos e potencialidade de intenção de voto ao cargo de Prefeito para as eleições de 2024 no município de Marabá.



GESTÃO GOVERNAMENTAL

Investigar o nível de satisfação ou insatisfação da população em relação ao governo de Tião Miranda e avaliação geral da administração do Governador Helder Barbalho e do Presidente Lula.



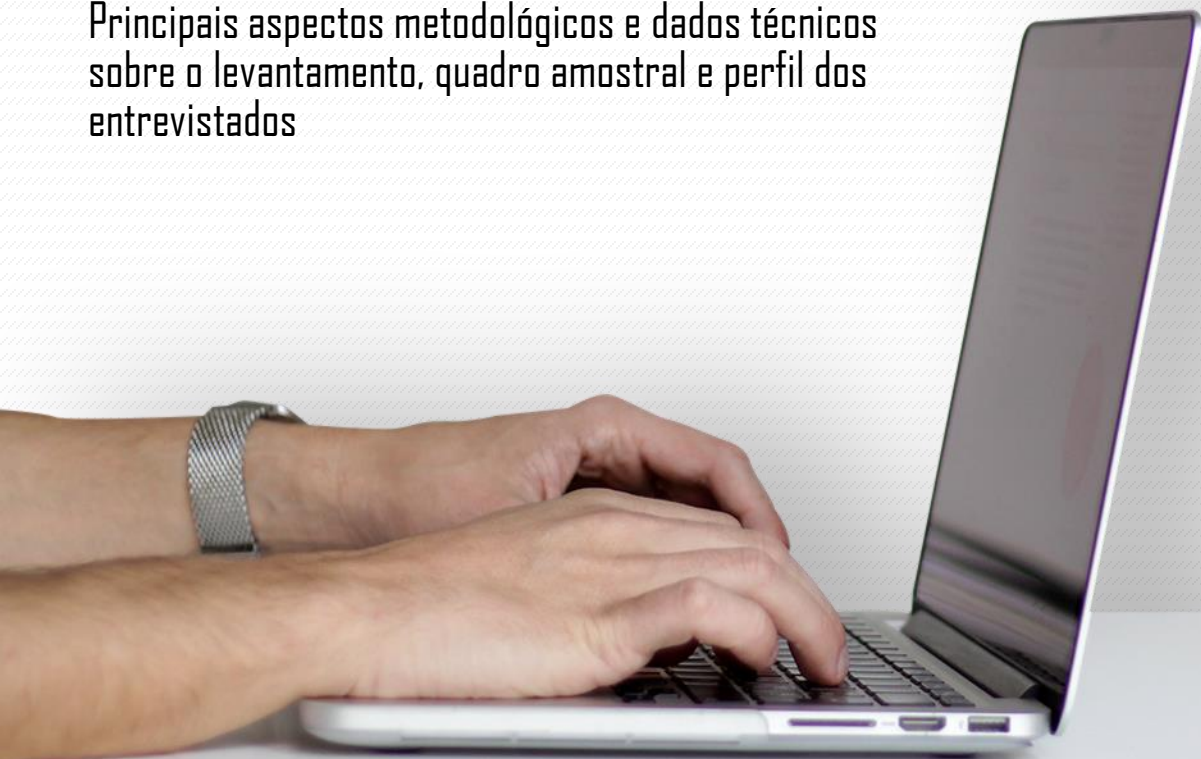
METODOLOGIA E DADOS TÉCNICOS

PRINCIPAIS ASPECTOS METODOLÓGICOS, DADOS TÉCNICOS
SOBRE O LEVANTAMENTO, QUADRO AMSTRAL E PERFIL DOS
ENTREVISTADOS.

01

METODOLOGIA DADOS TÉCNICOS

Principais aspectos metodológicos e dados técnicos sobre o levantamento, quadro amostral e perfil dos entrevistados



TIPO DE PESQUISA E COLETA

Pesquisa do tipo quantitativa, com coleta de dados realizada de forma pessoal em domicílio entre os dias 07 a 11 de agosto de 2024



AMOSTRA

840 casos, resultando em uma margem de erro para os resultados gerais da pesquisa de 3,4% para mais ou para menos



INSTRUMENTO DE COLETA

Os questionários foram aplicados através de aplicativo com o uso de tablets, o que possibilitou gravação do áudio, localização e acompanhamento simultâneo das entrevistas.



SELEÇÃO DO DOMICÍLIO

Adoção dos setores censitários do IBGE, sendo sorteados de forma aleatória, adotando arrolamento dos quarteirões.



PÚBLICO ALVO/UNIVERSO

Eleitores de ambos os sexos, com idade igual ou superior a 16 anos, residentes no município de Marabá.



DISTRIBUIÇÃO DA AMOSTRA

A amostra foi distribuída de forma proporcional por sexo, grupo de idade e região de moradia (cidade e interior), com base nos dados do IBGE e TSE

DISPERSÃO GEOGRÁFICA

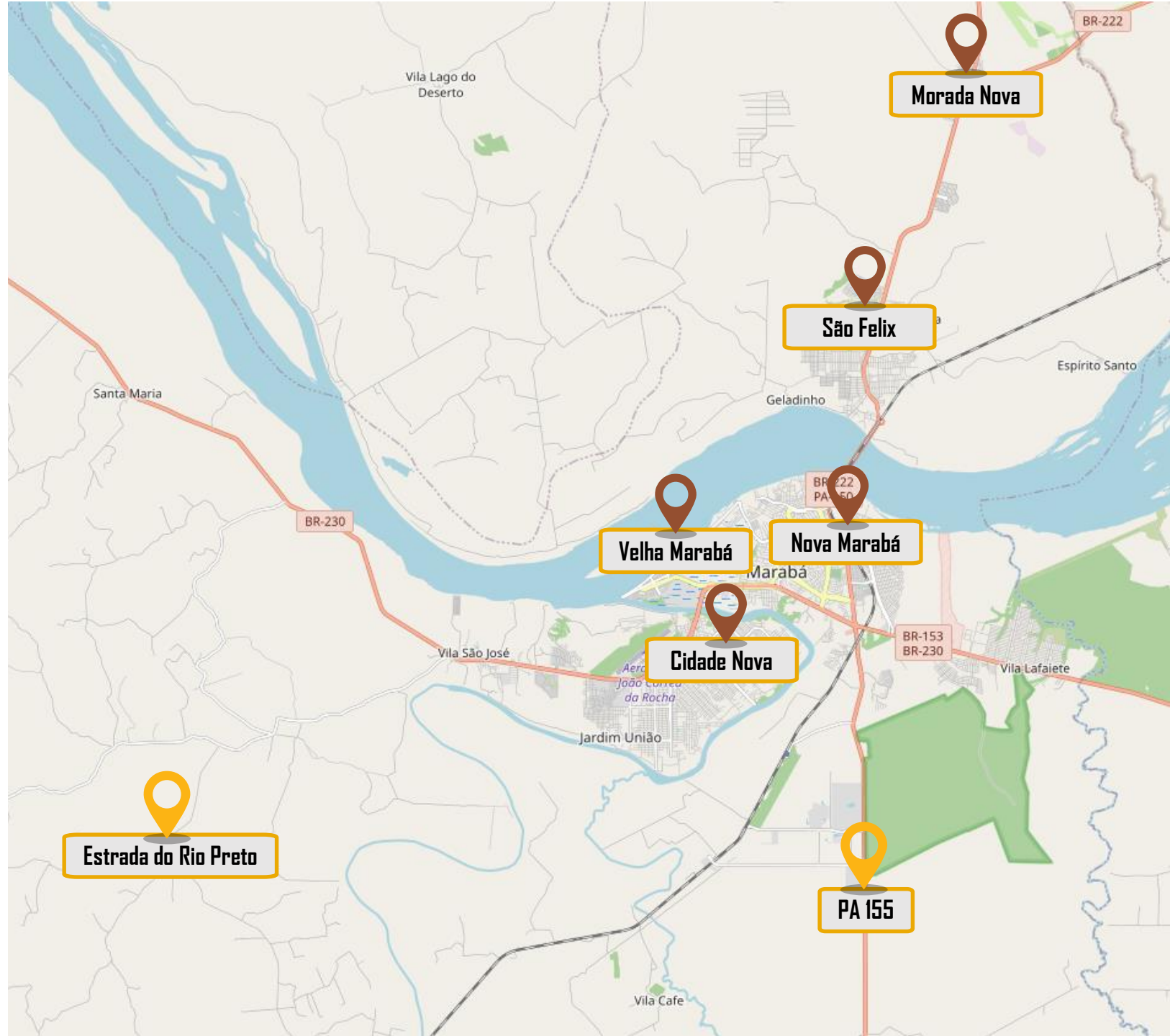
Para a apresentação dos resultados, os bairros e localidades foram agrupados de acordo com sua proximidade e formam 08 (oito) áreas de dispersão geográfica, conforme descrição a seguir:

URBANA/DISTRITOS E BAIROS

- 1. MORADA NOVA:** Abrange o Distrito de Morada Nova
- 2. SÃO FELIX:** Abrange o Distrito de São Felix
- 3. NOVA MARABÁ:** Compreende os bairros Alzira Mutran/KM 7, Araguaia, Nossa Senhora Aparecida e conjunto de folhas 5 a 35.
- 4. VELHA MARABÁ:** Abrange os bairros Santa Rita, Santa Rosa, Comércio/Centro e Francisco Coelho.
- 5. CIDADE NOVA:** Abrange os bairros Amapá, São João, Jardim Bela Vista, Jardim Imperial, Castanheira, União, Newton Miranda, Liberdade, Jardim Vitória, Independência, Bom Planalto, Da Paz, Laranjeiras, Cidade Nova, Novo Horizonte, Novo Planalto, Carajás I, Carajás II, Carajás III, Belo Horizonte, Vale do Itacaiúnas, São Miguel da Conquista e Filadélfia.

RURAL/LOCALIDADES

- 6. PA 155 :** Abrange as localidades de Sororó e Monte Sinai e comunidades ao longo da PA 155 e suas mediações.
- 7. ESTRADA DO RIO PRETO :** Abrange o primeiro trecho da Estrada do Rio Preto agrupando as localidade de Brejo do Meio, Santa Fé ou Vilinha e mediações.
- 8. CAPRISTANO DE ABREU:** Abrange o segundo trecho da Estrada do Rio Preto agrupando as localidade Três Poderes, Vila União, Capristano de Abreu e mediações.



PERFIL DA AMOSTRA E DOS ENTREVISTADOS

840
ENTREVISTAS

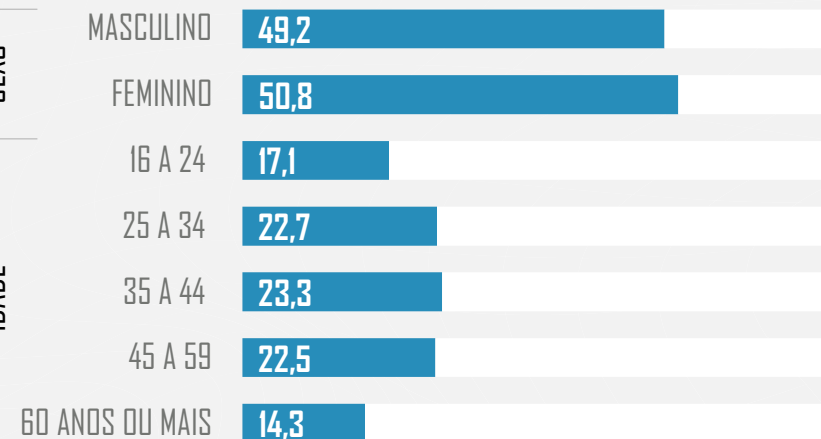
ÁREA DE MORADIA DISPERSÃO	AMOSTRA	PERCENTUAL
CIDADE	712	84,8
Cidade Nova	259	30,8
Nova Marabá	265	31,5
Velha Marabá	58	6,9
Morada Nova	60	7,1
São Felix	70	8,3
INTERIOR	128	15,2
Estrada do Rio Preto - Trecho I	46	5,5
PA 155	32	3,8
Capistrano de Abreu	50	6,0



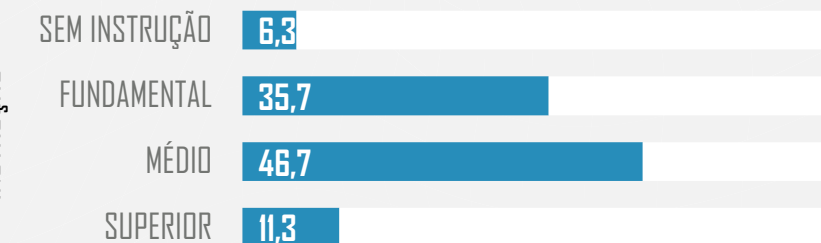
SEXO



IDADE



INSTRUÇÃO



RELIGIÃO



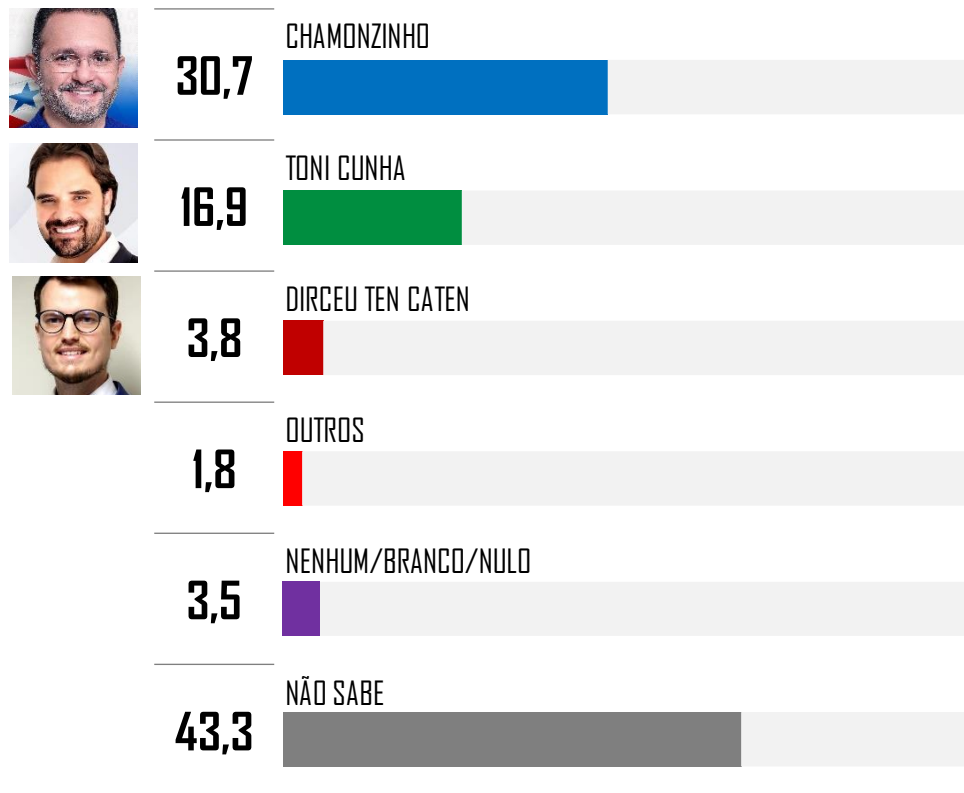


ELEIÇÕES *2024*

Potencial de voto dos pré-candidatos ao cargo de prefeito para a eleição municipal de 2024

INTENÇÃO DE VOTO ESPONTÂNEO

No dia 06 de outubro deste ano, tem eleições gerais para elegermos prefeitos e vereadores dos municípios do Brasil. Se as eleições fossem hoje, em quem você votaria para Prefeito de Marabá? (Espontânea e única)



ÁREA DE MORADIA		DISPERSÃO GEOGRÁFICA									
		CIDADE					INTERIOR				
Cidade	Interior	Cidade Nova	Nova Marabá	Velha Marabá	Morada Nova	São Felix	Estrada do Rio Preto	PA 155	Capistrano de Abreu		
		31,6	25,8	27,4	28,7	44,8	48,3	32,9	30,4	34,4	16,0
		19,0	5,5	21,6	21,5	13,8	13,3	8,6	2,2	9,4	6,0
		3,8	3,9	3,9	3,8		3,3	7,1	6,5		4,0
		1,4	3,9	2,3	1,1		1,7		2,2	12,5	
		3,9	0,8	4,2	4,9	3,4		2,9			2,0
		40,3	60,2	40,5	40,0	37,9	33,3	48,6	58,7	43,8	72,0




INTENÇÃO DE VOTO ESPONTÂNEO PARA PREFEITO

No dia 06 de outubro deste ano, tem eleições gerais para elegermos prefeitos e vereadores dos municípios do Brasil. Se as eleições fossem hoje, em quem você votaria para Prefeito de Marabá? (Espontânea e única)

Alternativas Respostas	Total	SEXO		GRUPO DE IDADE					GRAU DE INSTRUÇÃO				RELIGIÃO		RENDA FAMILIAR			GOVERNO TIÃO		
		Masculino	Feminino	16 a 24	25 a 34	35 a 44	45 a 59	60 ou mais	Sem instrução	Fundamental	Médio	Superior	Evangélica	Católica	Até 1	Mais de 1 a 3	Mais de 3 a mais	Ótimo + Bom	Regular	Ruim + Péssimo
CHAMONZINHO	30,7	31,7	29,7	26,4	34,0	32,1	29,1	30,8	43,4	31,3	26,8	37,9	27,2	34,3	30,8	28,9	34,2	31,8	30,1	28,3
TONI CUNHA	16,9	20,1	13,8	12,5	12,6	22,4	20,1	15,0	7,5	14,0	20,2	17,9	19,8	14,0	10,2	19,9	24,6	17,3	16,9	16,8
DIRCEU TEN CATEN	3,8	3,1	4,4	4,2	3,1	3,6	4,2	4,2	1,9	2,7	4,1	7,4	3,4	3,8	4,1	3,4	4,0	4,0	2,3	7,1
OUTROS	1,8	1,9	1,6	2,1	1,0	1,0	1,1	5,0	3,8	2,0	1,5	1,1	2,3	1,5	1,7	1,9	2,0	3,1	0,4	
NENHUM/BRANCO/NULO	3,5	3,1	3,7	4,9	1,6	6,1	2,1	2,5	1,9	1,0	5,6	3,2	4,4	2,8	2,6	4,1	2,5	3,1	3,4	3,5
NÃO SABE	43,3	40,0	46,6	50,0	47,6	34,7	43,4	42,5	41,5	49,0	41,8	32,6	42,8	43,8	50,6	41,7	32,7	40,6	47,0	44,2

INTENÇÃO DE VOTO ESTIMULADO

Se as eleições fossem hoje e os candidatos fossem estes, em quem você votaria para prefeito de Marabá?
(Estimulada e única)



ÁREA DE MORADIA		DISPERSÃO GEOGRÁFICA							
		CIDADE					INTERIOR		
Cidade	Interior	Cidade Nova	Nova Marabá	Velha Marabá	Morada Nova	São Felix	Estrada do Rio Preto	PA 155	Capistrano de Abreu
51,3	53,9	47,9	46,4	65,5	66,7	57,1	58,7	56,3	48,0
30,1	15,6	33,6	32,5	24,1	21,7	20,0	8,7	21,9	18,0
7,2	9,4	6,6	7,5	3,4	5,0	12,9	13,0	6,3	8,0
5,6	1,6	6,6	6,8	3,4	1,7	2,9			4,0
5,9	19,5	5,4	6,8	3,4	5,0	7,1	19,6	15,6	22,0

INTENÇÃO DE VOTO ESTIMULADO

Se as eleições fossem hoje e os candidatos fossem estes, em quem você votaria para prefeito de Marabá?
(Estimulada e única)

Alternativas Respostas	Total	SEXO		GRUPO DE IDADE					GRAU DE INSTRUÇÃO				RELIGIÃO		RENDA FAMILIAR			GOVERNO TIÃO			OCUPAÇÃO						
		Masculino	Feminino	16 a 24	25 a 34	35 a 44	45 a 59	60 ou mais	Sem instrução	Fundamental	Médio	Superior	Evangélica	Católica	Até 1	Mais de 1 a 3	Mais de 3 a mais	Ótimo + Bom	Regular	Ruim + Péssimo	Servidor público	Assalariado	Conta própria	Estudante	Dona de casa	Aposentado	Desempregado
CHAMONZINHO	51,7	53,0	50,4	53,5	55,0	45,9	49,7	56,7	69,8	54,7	47,7	48,4	46,0	57,8	55,2	48,1	51,8	52,5	53,8	44,2	45,5	52,8	49,8	47,1	49,6	55,9	57,4
TONI CUNHA	27,9	29,1	26,7	26,4	27,7	34,7	25,9	21,7	9,4	25,3	32,7	26,3	32,6	23,0	22,7	31,6	31,7	28,3	27,8	29,2	18,2	32,4	31,7	29,4	23,4	18,6	29,8
DIRCEU TEN CATEN	7,5	7,3	7,7	7,6	7,3	6,6	9,0	6,7	5,7	6,3	7,4	12,6	7,8	6,8	8,1	7,1	7,5	7,4	5,3	12,4	22,7	5,7	6,4	5,9	5,7	9,8	7,4
NENHUM/BRANCO/ NULO	5,0	3,9	6,1	4,9	4,2	8,2	4,2	2,5	3,8	2,0	7,7	4,2	6,0	4,5	3,5	6,4	4,5	4,3	6,0	4,4	4,5	5,7	4,0	5,9	8,5	4,9	1,1
NÃO SABE/INDECISO	7,9	6,8	9,1	7,6	5,8	4,6	11,1	12,5	11,3	11,7	4,6	8,4	7,6	8,0	10,5	6,8	4,5	7,6	7,1	9,7	9,1	3,4	8,0	11,8	12,8	10,8	4,3

VOTOS VÁLIDOS

Os votos válidos são aqueles conferidos a um candidato, quando excluído os votos brancos e nulos, e que são contabilizados para o resultado final da eleição pelo Tribunal Superior Eleitoral. Neste momento os votos válidos indicam para uma vitória de Chamonzinho com 59,4%. Em segundo lugar aparece, Toni Cunha com 32,0% seguidos de Dirceu Ten Caten com 8,6%.



CHAMONZINHO

59,4%



TONI CUNHA

32,0%



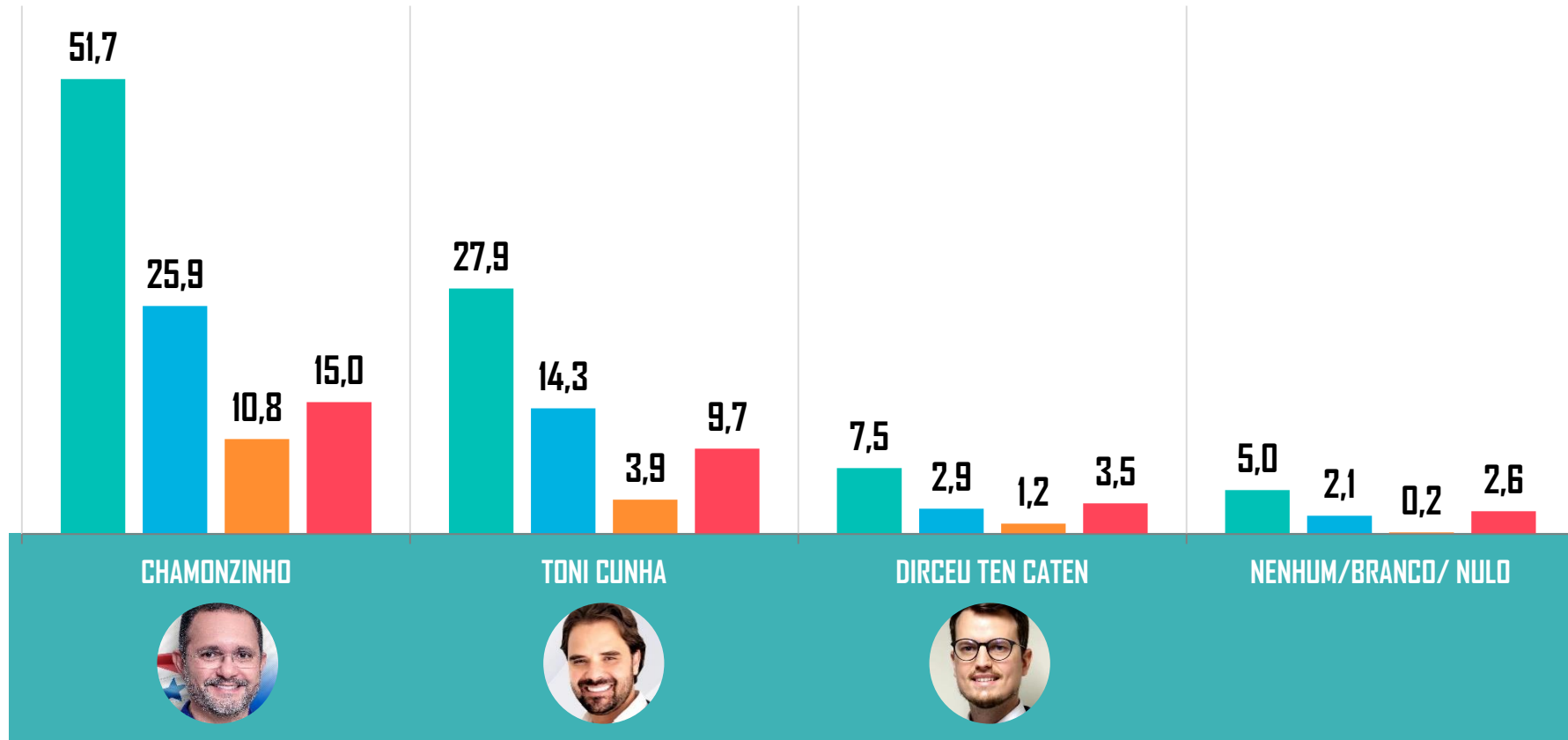
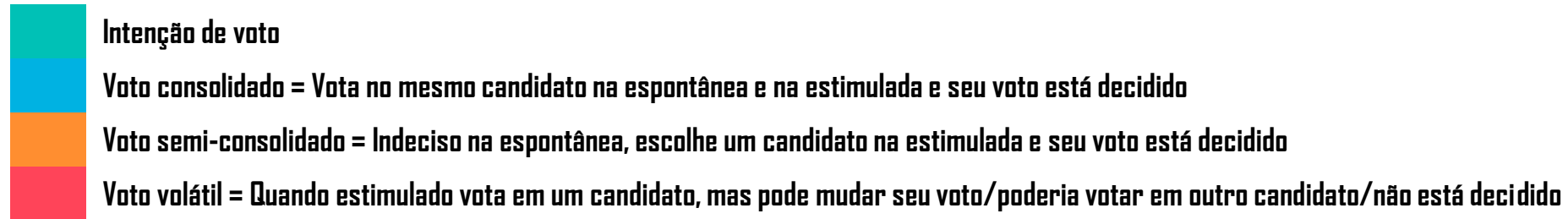
DIRCEU TEN CATEN

8,6%

VOTOS VÁLIDOS

Alternativas Respostas	Total	ÁREA DE MORADIA		DISPERSÃO GEOGRÁFICA							
		Cidade	Interior	CIDADE					INTERIOR		
				Cidade Nova	Nova Marabá	Velha Marabá	Morada Nova	São Felix	Estrada do Rio Preto	PA 155	Capistrano de Abreu
CHAMONZINHO	59,4	57,9	68,3	54,4	53,7	70,4	71,4	63,5	73,0	66,7	64,9
TONI CUNHA	32,0	34,0	19,8	38,2	37,6	25,9	23,2	22,2	10,8	25,9	24,3
DIRCEU TEN CATEN	8,6	8,1	11,9	7,4	8,7	3,7	5,4	14,3	16,2	7,4	10,8

VOTO CONSOLIDADO E VOLÁTIL



PERCEPÇÃO DE VITÓRIA – QUEM VENCERÁ A ELEIÇÃO

Em sua opinião quem vai ganhar as eleições para prefeito de Marabá?
(Espontânea e única)

17,2%

Dos eleitores não sabem quem vencerá a eleição


CHAMONZINHO

59,5%



TONI
CUNHA

19,5%



DIRCEU
TEN CATEN

3,8%



PERCEPÇÃO DE VITÓRIA

Em sua opinião quem vai ganhar as eleições para prefeito de Marabá?
(Espontânea e única)

Alternativas Respostas	Total	ÁREA DE MORADIA		DISPERSÃO GEOGRÁFICA									INTENÇÃO DE VOTO				
		Cidade	Interior	CIDADE					INTERIOR				Chamonzinho	Dirceu Ten Caten	Toni Cunha	Branco/Nulo	Não sabe Indeciso
				Cidade Nova	Nova Marabá	Velha Marabá	Morada Nova	São Felix	Estrada do Rio Preto	PA 155	Capistrano de Abreu						
CHAMONZINHO	59,5	60,1	56,3	59,8	57,7	65,5	66,7	60,0	63,0	50,0	54,0	86,9	36,5	25,2	50,0	29,9	
TONI CUNHA	19,5	20,5	14,1	21,6	23,4	10,3	15,0	18,6	8,7	21,9	14,0	4,1	3,2	57,7	7,1	9,0	
DIRCEU TEN CATEN	3,8	3,9	3,1	2,3	4,5		5,0	10,0	4,3		4,0	0,2	42,9			6,0	
NÃO SABE	17,2	15,4	26,6	16,2	14,3	24,1	13,3	11,4	23,9	28,1	28,0	8,8	17,5	17,1	42,9	55,2	

REJEIÇÃO ÚNICA POR NOMES AO CARGO DE PREFEITO

Agora, se as eleições fossem hoje e os candidatos fossem estes, em qual deles você *não votaria de jeito nenhum* para prefeito de Marabá? (*estimulada e única*)



DIRCEU TEN CATEN

38,2



TONI CUNHA

35,2



CHAMONZINHO

14,2

REJEITA TODOS

3,3

NÃO REJEITA
NENHUM

3,7

NÃO SABE

5,4

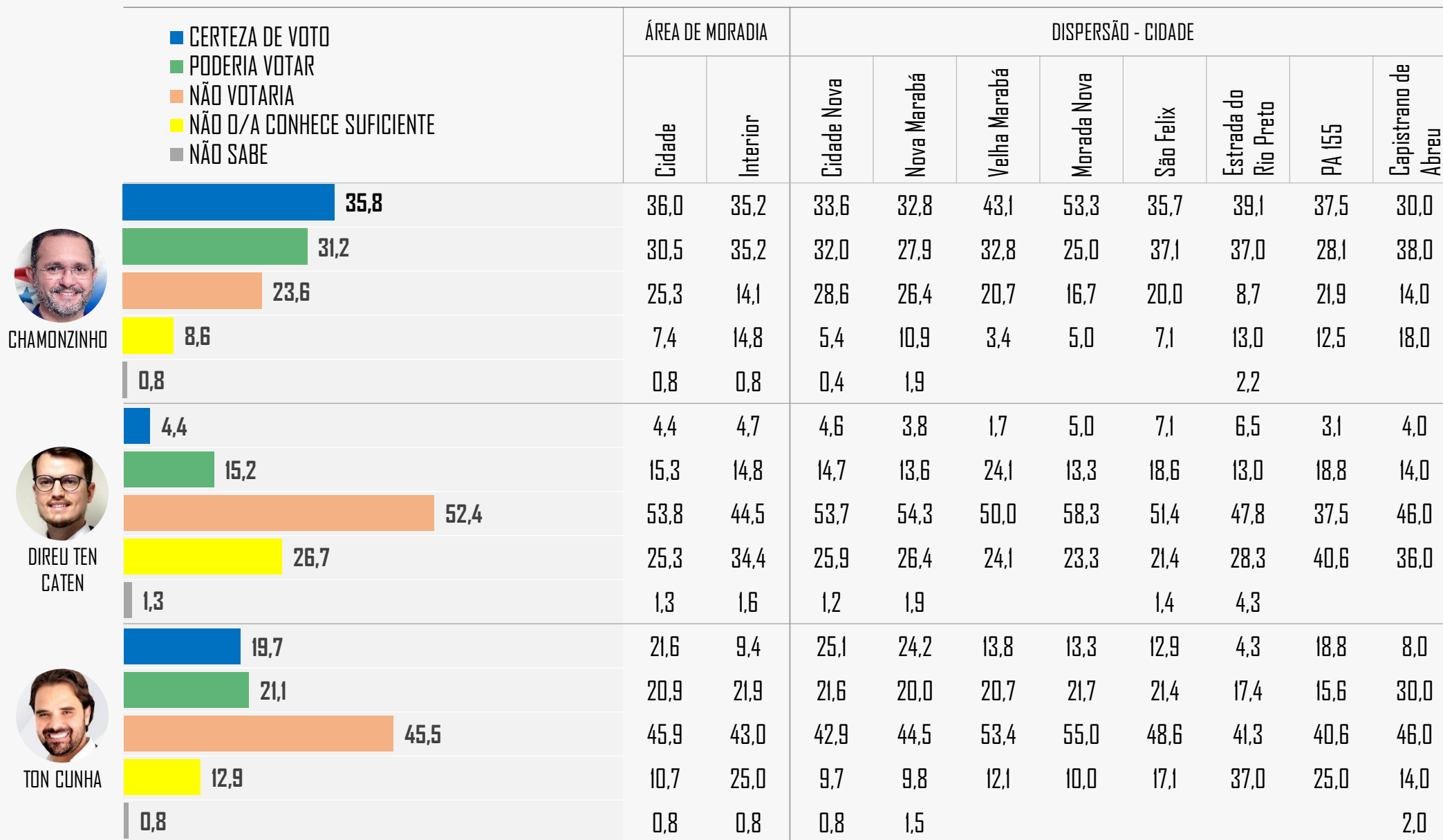
ÁREA DE MORADIA		DISPERSÃO GEOGRÁFICA									INTENÇÃO DE VOTO					
		URBANA					RURAL									
Cidade	Interior	Cidade Nova	Nova Marabá	Velha Marabá	Morada Nova	São Felix	Estrada do Rio Preto	PA 155	Capistrano de Abreu	Chamonzinho	Dirceu Ten Caten	Toni Cunha	Branco/Nulo	Não sabe Indeciso		
		39,2	32,8	38,6	40,8	31,0	36,7	44,3	39,1	25,0	32,0	39,2	57,3	11,9	17,9	
		35,3	35,2	30,5	34,7	43,1	45,0	40,0	37,0	34,4	34,0	53,5	68,3	21,4	17,9	
		14,9	10,2	16,2	14,7	17,2	11,7	11,4	6,5	21,9	6,0	27,0	39,7	2,4	11,9	
		3,7	1,6	6,2	3,4	1,7					4,0			59,5	4,5	
		2,9	7,8	5,0	2,3	1,7		1,4	2,2	6,3	14,0	3,5	3,2	0,9	4,8	14,9
		4,1	12,5	3,5	4,2	5,2	6,7	2,9	15,2	12,5	10,0	3,9	1,6	2,1		32,8

REJEIÇÃO ÚNICA

Agora, se as eleições fossem hoje e os candidatos fossem estes, em qual deles você não votaria de jeito nenhum para prefeito de Marabá?
(Estimulada e única)

Alternativas Respostas	Total	ÁREA DE MORADIA		DISPERSÃO GEOGRÁFICA								INTENÇÃO DE VOTO – CENÁRIO I				
		Cidade	Interior	CIDADE					INTERIOR			Chamonzinho	Dirceu Ten Caten	Toni Cunha	Branco/Nulo	Não sabe Indeciso
				Cidade Nova	Nova Marabá	Velha Marabá	Morada Nova	São Felix	Estrada do Rio Preto	PA 155	Capistrano de Abreu					
DIRCEU TEN CATEN	38,2	39,2	32,8	38,6	40,8	31,0	36,7	44,3	39,1	25,0	32,0	39,2		57,3	11,9	17,9
TONI CUNHA	35,2	35,3	35,2	30,5	34,7	43,1	45,0	40,0	37,0	34,4	34,0	53,5	68,3		21,4	17,9
CHAMONZINHO	14,2	14,9	10,2	16,2	14,7	17,2	11,7	11,4	6,5	21,9	6,0		27,0	39,7	2,4	11,9
REJEITA TODOS	3,3	3,7	1,6	6,2	3,4	1,7					4,0				59,5	4,5
NÃO REJEITA NENHUM	3,7	2,9	7,8	5,0	2,3	1,7		1,4	2,2	6,3	14,0	3,5	3,2	0,9	4,8	14,9
NÃO SABE	5,4	4,1	12,5	3,5	4,2	5,2	6,7	2,9	15,2	12,5	10,0	3,9	1,6	2,1		32,8

POTENCIAL DE VOTO, REJEIÇÃO E DESCONHECIMENTO



POTENCIAL DE VOTO, REJEIÇÃO E DESCONHECIMENTO

Agora gostaria que você me dissesse sobre cada possível candidato a prefeito (a) que eu falar:
Único em quem você votaria; Poderia votar; Não votaria de jeito nenhum ou Não o conhece suficiente
(Estimulada e única)

Pré-candidato	Alternativas Respostas	Total	ÁREA DE MORADIA		DISPERSÃO GEOGRÁFICA								INTENÇÃO DE VOTO				
			Cidade	Interior	Cidade Nova	Nova Marabá	Velha Marabá	Morada Nova	São Felix	Estrada do Rio Preto	PA 155	Capistrano de Abreu	Chamonzinho	Dirceu Ten Caten	Toni Cunha	Branco/Nulo	Não sabe Indeciso
CHAMONZINHO	Certeza de voto	35,8	36,0	35,2	33,6	32,8	43,1	53,3	35,7	39,1	37,5	30,0	69,4				
	Poderia votar	31,2	30,5	35,2	32,0	27,9	32,8	25,0	37,1	37,0	28,1	38,0	30,4	42,9	31,6	11,9	35,8
	Não votaria de jeito nenhum	23,6	25,3	14,1	28,6	26,4	20,7	16,7	20,0	8,7	21,9	14,0		42,9	53,8	69,0	23,9
	Não o conhece suficiente	8,6	7,4	14,8	5,4	10,9	3,4	5,0	7,1	13,0	12,5	18,0		14,3	14,1	19,0	32,8
	Não sabe	0,8	0,8	0,8	0,4	1,9							0,2		0,4		7,5
DIRCEU TEN CATEN	Certeza de voto	4,4	4,4	4,7	4,6	3,8	1,7	5,0	7,1	6,5	3,1	4,0		58,7			
	Poderia votar	15,2	15,3	14,8	14,7	13,6	24,1	13,3	18,6	13,0	18,8	14,0	17,5	41,3	6,8	4,8	11,9
	Não votaria de jeito nenhum	52,4	53,8	44,5	53,7	54,3	50,0	58,3	51,4	47,8	37,5	46,0	53,7		68,4	71,4	25,4
	Não a conhece suficiente	26,7	25,3	34,4	25,9	26,4	24,1	23,3	21,4	28,3	40,6	36,0	28,3		23,9	23,8	52,2
	Não sabe	1,3	1,3	1,6	1,2	1,9			1,4	4,3			0,5		0,9		10,4
TONI CUNHA	Certeza de voto	19,7	21,6	9,4	25,1	24,2	13,8	13,3	12,9	4,3	18,8	8,0			70,9		
	Poderia votar	21,1	20,9	21,9	21,6	20,0	20,7	21,7	21,4	17,4	15,6	30,0	20,7	9,5	29,1	4,8	16,4
	Não votaria de jeito nenhum	45,5	45,9	43,0	42,9	44,5	53,4	55,0	48,6	41,3	40,6	46,0	64,1	81,0		83,3	26,9
	Não o conhece suficiente	12,9	10,7	25,0	9,7	9,8	12,1	10,0	17,1	37,0	25,0	14,0	15,2	9,5		9,5	47,8
	Não sabe	0,8	0,8	0,8	0,8	1,5						2,0				2,4	9,0

POTENCIAL DE VOTO, REJEIÇÃO E DESCONHECIMENTO

Agora gostaria que você me dissesse sobre cada possível candidato a prefeito (a) que eu falar:
Único em quem você votaria; Poderia votar; Não votaria de jeito nenhum ou Não o conhece suficiente
(Estimulada e única)

Pré-candidato	Alternativas Respostas	Total	SEXO		GRUPO DE IDADE					GRAU DE INSTRUÇÃO				RELIGIÃO		RENDA FAMILIAR			GOVERNO TIÃO		
			Masculino	Feminino	16 a 24	25 a 34	35 a 44	45 a 59	60 ou mais	Sem instrução	Fundamental	Médio	Superior	Evangélica	Católica	Até 1	Mais de 1 a 3	Mais de 3 a mais	Ótimo + Bom	Regular	Ruim + Péssimo
CHAMONZINHO	Certeza de voto	35,8	37,8	34,0	28,5	32,5	35,2	37,6	48,3	58,5	42,7	28,8	30,5	29,2	42,3	39,2	33,5	34,2	38,1	34,2	31,0
	Poderia votar	31,2	29,3	33,0	39,6	35,1	26,5	29,6	25,0	20,8	27,7	34,4	34,7	31,9	31,5	31,7	31,6	29,6	30,0	32,3	31,0
	Não votaria de jeito nenhum	23,6	25,7	21,5	19,4	24,1	27,6	24,9	19,2	11,3	18,7	29,1	23,2	27,9	18,8	18,9	25,2	29,1	23,1	22,9	29,2
	Não o conhece suficiente	8,6	6,3	10,8	12,5	7,9	9,7	6,9	5,8	7,5	9,7	7,4	10,5	10,2	7,0	9,6	8,3	6,5	8,1	9,8	8,0
	Não sabe	0,8	1,0	0,7		0,5	1,0	1,1	1,7	1,9	1,3	0,3	1,1	0,8	0,5	0,6	1,5	0,5	0,7	0,8	0,9
DIRCEU TEN CATEM	Certeza de voto	4,4	4,6	4,2	2,8	5,2	4,1	4,2	5,8	3,8	4,0	4,1	7,4	4,4	4,0	4,7	4,5	4,5	4,3	3,4	7,1
	Poderia votar	15,2	16,5	14,1	17,4	13,6	14,8	18,0	11,7	18,9	12,3	15,8	20,0	15,1	15,5	13,7	16,5	17,6	16,8	12,0	16,8
	Não votaria de jeito nenhum	52,4	52,3	52,5	58,3	59,7	57,7	39,2	45,8	49,1	49,3	57,4	43,2	52,5	53,8	51,2	53,8	53,3	52,5	53,4	52,2
	Não o conhece suficiente	26,7	25,2	28,1	21,5	20,4	22,4	36,0	35,0	26,4	32,3	21,9	28,4	26,4	25,8	29,4	23,7	23,1	25,3	29,7	23,0
	Não sabe	1,3	1,5	1,2		1,0	1,0	2,6	1,7	1,9	2,0	0,8	1,1	1,6	1,0	1,2	1,5	1,5	1,1	1,5	0,9
TONI CUNHA	Certeza de voto	19,7	21,3	18,3	16,7	19,4	27,6	18,0	14,2	3,8	16,3	24,5	20,0	23,8	15,5	16,0	23,3	22,6	20,2	20,3	19,5
	Poderia votar	21,1	18,2	23,9	24,3	26,7	21,4	16,9	14,2	13,2	19,7	24,5	15,8	22,7	20,8	20,6	19,2	22,1	21,3	19,9	22,1
	Não votaria de jeito nenhum	45,5	48,2	42,9	42,4	45,5	42,3	49,2	48,3	56,6	47,0	40,1	56,8	39,7	50,0	45,9	45,1	45,7	45,3	47,4	43,4
	Não o conhece suficiente	12,9	11,9	13,8	16,7	7,9	7,1	15,3	21,7	24,5	16,3	10,2	6,3	12,8	13,3	16,6	11,3	9,0	12,3	11,7	14,2
	Não sabe	0,8	0,5	1,2		0,5	1,5	0,5	1,7	1,9	0,7	0,8	1,1	1,0	0,5	0,9	1,1	0,5	0,9	0,8	0,9



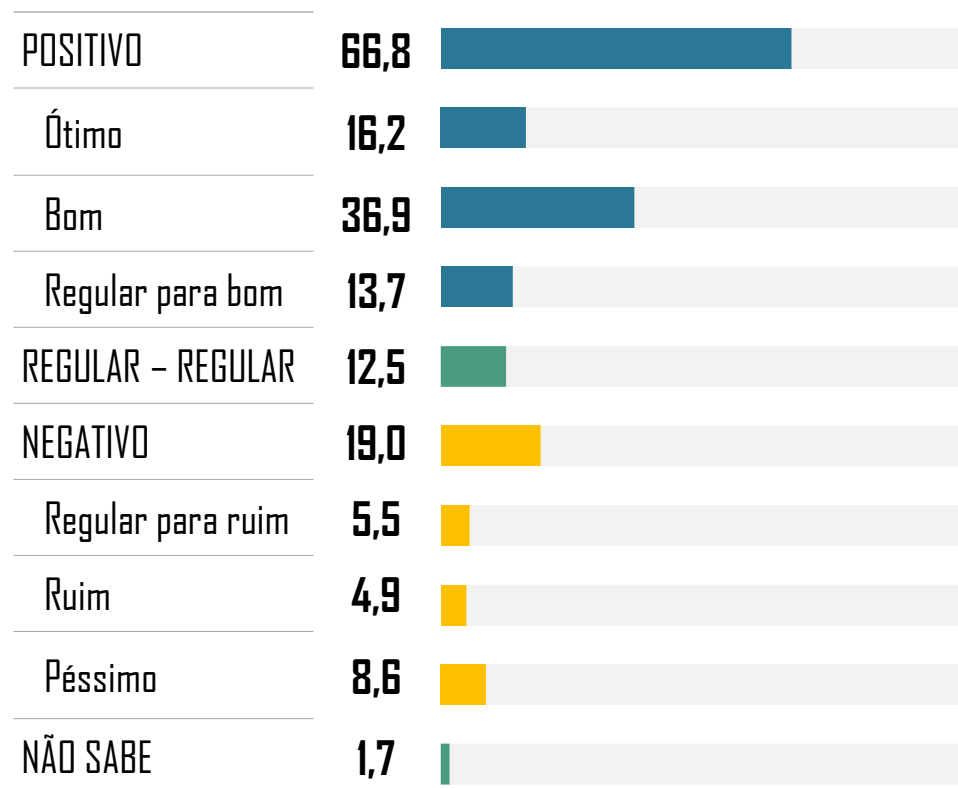
GESTÃO DE GOVERNO

Satisfação com o governo do prefeito Tião Miranda após 3 anos e 7 meses do segundo mandato e avaliação geral do governo de Helder e do presidente Lula.

AVALIAÇÃO GOVERNO – 2º MANDATO

PREFEITO TIÃO MIRANDA

O Prefeito Tião Miranda completou 3 anos e 7 meses de seu segundo mandato. Em sua opinião, o atual governo de Tião Miranda está sendo: ótimo, bom, regular, ruim ou péssimo?



ÁREA DE MORADIA		DISPERSÃO GEOGRÁFICA							
		CIDADE					INTERIOR		
Cidade	Interior	Cidade Nova	Nova Marabá	Velha Marabá	Morada Nova	São Felix	Estrada do Rio Preto	PA 155	Capistrano de Abreu
69,4	52,3	80,3	66,4	69,0	58,3	50,0	54,3	65,6	42,0
17,1	10,9	20,1	18,1	12,1	11,7	11,4	13,0	12,5	8,0
38,2	29,7	42,5	37,7	39,7	30,0	30,0	32,6	34,4	24,0
14,0	11,7	17,8	10,6	17,2	16,7	8,6	8,7	18,8	10,0
12,8	10,9	7,3	14,0	5,2	18,3	30,0	13,0		16,0
17,1	28,9	12,4	18,9	22,4	23,3	18,6	26,1	31,3	30,0
4,9	8,6	5,8	6,0	1,7	1,7	2,9	8,7	9,4	8,0
4,2	8,6	1,2	5,3	8,6	6,7	5,7	10,9	6,3	8,0
8,0	11,7	5,4	7,5	12,1	15,0	10,0	6,5	15,6	14,0
0,7	7,8		0,8	3,4		1,4	6,5	3,1	12,0

AVALIAÇÃO DO GOVERNO DE TIÃO MIRANDA

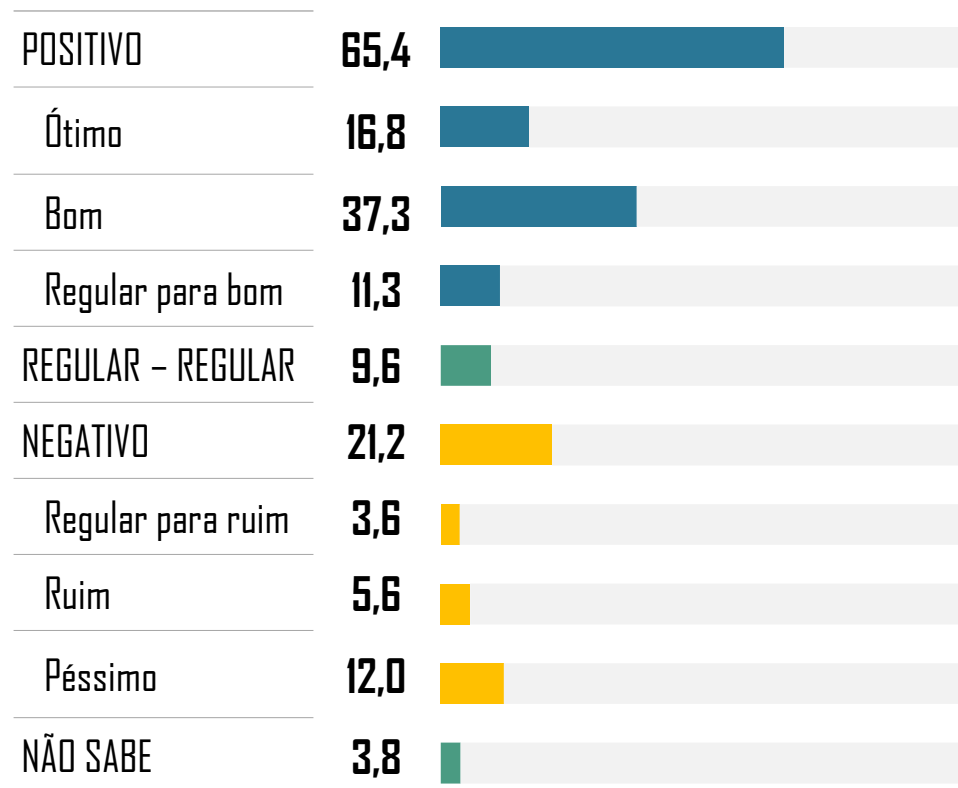
O Prefeito Tião Miranda completou 3 anos e 7 meses de seu segundo governo. Em sua opinião, o atual governo de Tião Miranda está sendo: ótimo, bom, regular, ruim ou péssimo?
(Estimulada e única)

Alternativas Respostas	Total	SEXO		GRUPO DE IDADE					GRAU DE INSTRUÇÃO				RELIGIÃO		RENDA FAMILIAR			INTENÇÃO DE VOTO				
		Masculino	Feminino	16 a 24	25 a 34	35 a 44	45 a 59	60 ou mais	Sem instrução	Fundamental	Médio	Superior	Evangélica	Católica	Até 1	Mais de 1 a 3	Mais de 3 a mais	Chamonzinho	Dirceu Ten Caten	Toni Cunha	Branco/Nulo	Não sabe Indeciso
POSITIVO	66,8	71,9	61,8	61,8	61,3	65,3	68,8	80,8	71,7	67,7	65,8	65,3	65,8	69,8	61,9	71,4	68,8	68,2	65,1	65,8	71,4	59,7
Ótimo	16,2	19,9	12,6	9,0	14,1	19,4	15,9	23,3	20,8	17,3	16,6	8,4	16,4	18,0	14,5	19,5	16,1	16,8	17,5	15,8	9,5	16,4
Bom	36,9	37,0	36,8	36,1	35,6	28,1	42,3	45,8	43,4	39,3	33,2	41,1	35,2	38,0	35,5	40,2	33,2	37,1	34,9	38,0	35,7	34,3
Regular para bom	13,7	15,0	12,4	16,7	11,5	17,9	10,6	11,7	7,5	11,0	16,1	15,8	14,1	13,8	11,9	11,7	19,6	14,3	12,7	12,0	26,2	9,0
REGULAR-REGULAR	12,5	12,3	12,6	12,5	16,8	15,3	9,5	5,8	7,5	12,3	14,0	9,5	14,1	10,0	14,5	9,8	12,1	13,1	7,9	12,8	11,9	11,9
NEGATIVO	19,0	14,3	23,4	23,6	20,9	19,4	19,0	9,2	17,0	17,7	18,6	25,3	19,3	17,3	20,9	16,5	19,1	17,1	23,8	20,9	11,9	23,9
Regular para ruim	5,5	4,8	6,1	6,9	7,9	4,6	4,2	3,3	1,9	5,0	5,6	8,4	5,5	5,3	4,7	6,8	6,0	5,5	1,6	6,8		7,5
Ruim	4,9	3,9	5,9	4,9	6,3	3,1	7,4	1,7	7,5	3,0	5,4	7,4	4,4	4,8	4,4	4,9	5,0	4,1	6,3	4,7	7,1	7,5
Péssimo	8,6	5,6	11,5	11,8	6,8	11,7	7,4	4,2	7,5	9,7	7,7	9,5	9,4	7,3	11,9	4,9	8,0	7,4	15,9	9,4	4,8	9,0
Não sabe	1,7	1,5	2,1	2,1	1,0		2,6	4,2	3,8	2,3	1,5		0,8	3,0	2,6	2,3		1,6	3,2	0,4	4,8	4,5

AVALIAÇÃO GOVERNO – 2º MANDATO

GOVERNADOR HELDER

O governador Helder Barbalho completou 1 ano e 7 meses de seu segundo mandato. Em sua opinião o atual governo de Helder está sendo: ótimo, bom, regular, ruim ou péssimo?



ÁREA DE MORADIA		DISPERSÃO GEOGRÁFICA							
		CIDADE					INTERIOR		
Cidade	Interior	Cidade Nova	Nova Marabá	Velha Marabá	Morada Nova	São Felix	Estrada do Rio Preto	PA 155	Capistrano de Abreu
68,8	46,1	73,7	62,6	77,6	71,7	64,3	52,2	71,9	24,0
17,8	10,9	15,1	18,9	29,3	20,0	12,9	15,2	9,4	8,0
39,3	25,8	43,6	32,8	44,8	41,7	41,4	28,3	40,6	14,0
11,7	9,4	15,1	10,9	3,4	10,0	10,0	8,7	21,9	2,0
8,8	14,1	5,0	12,1		10,0	17,1	8,7		28,0
19,7	29,7	18,1	23,4	20,7	13,3	15,7	32,6	25,0	30,0
3,7	3,1	3,9	4,5	3,4		2,9	6,5	3,1	
5,2	7,8	4,2	6,0	10,3	3,3	2,9	6,5	3,1	12,0
10,8	18,8	10,0	12,8	6,9	10,0	10,0	19,6	18,8	18,0
2,7	10,2	3,1	1,9	1,7	5,0	2,9	6,5	3,1	18,0

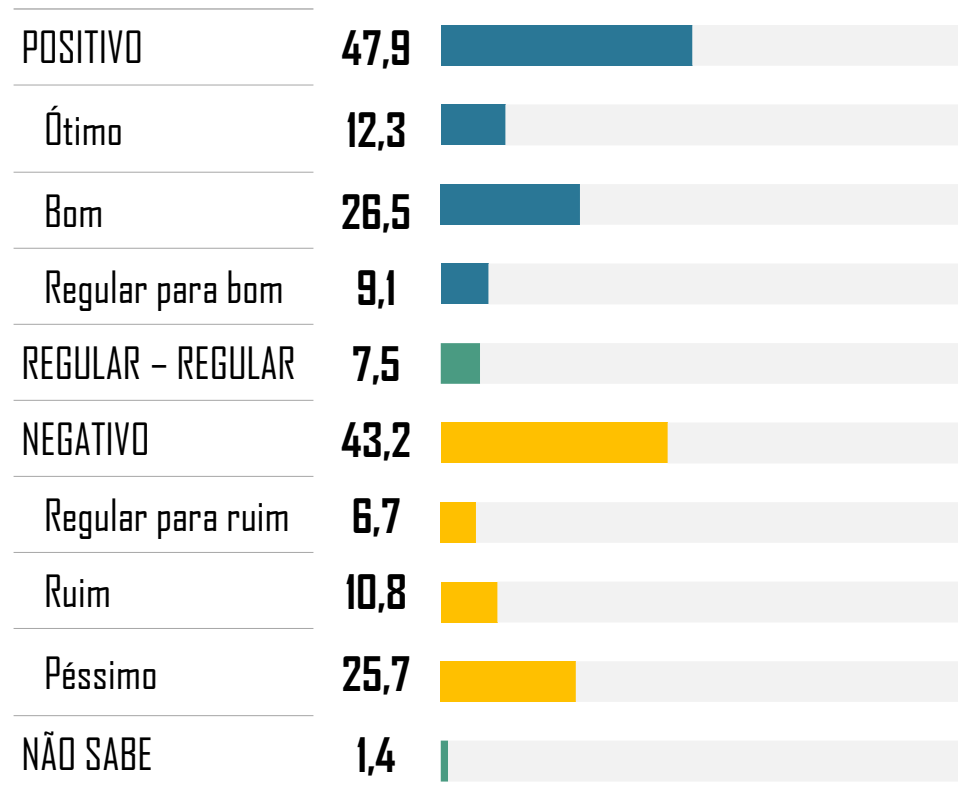
AVALIAÇÃO DO 2º MANDATO DO GOVERNADOR HELDER

O governador Helder Barbalho completou 1 ano e 7 meses de seu segundo mandato. Em sua opinião o atual governo de Helder está sendo: ótimo, bom, regular, ruim ou péssimo? (Estimulada e única)

Alternativas Respostas	Total	SEXO		GRUPO DE IDADE					GRAU DE INSTRUÇÃO				RELIGIÃO		RENDA FAMILIAR			INTENÇÃO DE VOTO				
		Masculino	Feminino	16 a 24	25 a 34	35 a 44	45 a 59	60 ou mais	Sem instrução	Fundamental	Médio	Superior	Evangélica	Católica	Até 1	Mais de 1 a 3	Mais de 3 a mais	Chamonzinho	Dirceu Ten Caten	Toni Cunha	Branco/Nulo	Não sabe Indeciso
POSITIVO	65,4	69,7	61,1	66,7	67,0	59,7	66,1	69,2	73,6	64,3	65,6	63,2	61,4	69,8	64,5	66,5	64,8	76,7	79,4	47,0	52,4	50,7
Ótimo	16,8	20,3	13,3	11,8	17,8	15,3	19,0	20,0	18,9	17,0	16,3	16,8	15,1	19,0	14,8	19,2	16,1	20,3	17,5	12,8	9,5	11,9
Bom	37,3	37,3	37,2	40,3	35,1	35,2	36,0	42,5	47,2	37,3	36,7	33,7	35,5	39,5	39,8	38,7	33,2	46,1	47,6	22,2	28,6	28,4
Regular para bom	11,3	12,1	10,5	14,6	14,1	9,2	11,1	6,7	7,5	10,0	12,5	12,6	10,7	11,3	9,9	8,6	15,6	10,4	14,3	12,0	14,3	10,4
REGULAR-REGULAR	9,6	8,2	11,0	9,7	11,0	8,2	11,1	7,5	9,4	12,0	8,9	5,3	10,4	8,3	14,0	7,1	6,0	8,3	7,9	10,7	16,7	11,9
NEGATIVO	21,2	20,1	22,2	20,1	19,4	30,1	16,9	17,5	11,3	18,0	22,4	31,6	24,0	18,0	15,7	23,3	27,1	12,9	11,1	38,0	21,4	25,4
Regular para ruim	3,6	2,7	4,4	3,5	3,1	5,6	3,2	1,7		2,3	3,6	9,5	3,4	3,3	0,9	3,8	7,5	2,3	3,2	5,1	9,5	3,0
Ruim	5,6	5,3	5,9	6,9	6,8	6,6	3,7	3,3		4,7	5,6	11,6	5,2	5,3	4,9	6,4	6,5	3,2	6,3	9,0	4,8	9,0
Péssimo	12,0	12,1	11,9	9,7	9,4	17,9	10,1	12,5	11,3	11,0	13,3	10,5	15,4	9,5	9,9	13,2	13,1	7,4	1,6	23,9	7,1	13,4
Não sabe	3,8	1,9	5,6	3,5	2,6	2,0	5,8	5,8	5,7	5,7	3,1		4,2	4,0	5,8	3,0	2,0	2,1	1,6	4,3	9,5	11,9

AVALIAÇÃO GOVERNO PRESIDENTE LULA

O Presidente Lula completou 1 ano e 7 meses de mandato. Em sua opinião, o governo de Lula está sendo: ótimo, bom, regular, ruim ou péssimo?



ÁREA DE MORADIA		DISPERSÃO GEOGRÁFICA							
		CIDADE					INTERIOR		
Cidade	Interior	Cidade Nova	Nova Marabá	Velha Marabá	Morada Nova	São Felix	Estrada do Rio Preto	PA 155	Capistrano de Abreu
47,1	52,3	42,9	42,6	60,3	66,7	51,4	58,7	59,4	42,0
12,1	13,3	8,5	10,6	22,4	21,7	14,3	15,2	18,8	8,0
25,4	32,8	23,6	24,9	25,9	31,7	28,6	37,0	31,3	30,0
9,6	6,3	10,8	7,2	12,1	13,3	8,6	6,5	9,4	4,0
7,0	10,2	5,4	5,7	6,9	6,7	18,6	10,9		16,0
44,9	33,6	51,0	50,6	31,0	26,7	28,6	26,1	37,5	38,0
6,9	5,5	7,3	9,1	1,7	3,3	4,3	2,2	15,6	2,0
11,4	7,8	16,6	10,6	5,2	8,3	2,9	4,3	6,3	12,0
26,7	20,3	27,0	30,9	24,1	15,0	21,4	19,6	15,6	24,0
1,0	3,9	0,8	1,1	1,7		1,4	4,3	3,1	4,0

AVALIAÇÃO DO GOVERNO DE LULA

O Presidente Lula completou 1 ano e 7 meses de mandato. Em sua opinião, o governo de Lula está sendo: ótimo, bom, regular, ruim ou péssimo?
(Estimulada e única)

Alternativas Respostas	Total	SEXO		GRUPO DE IDADE					GRAU DE INSTRUÇÃO				RELIGIÃO		RENDA FAMILIAR			INTENÇÃO DE VOTO				
		Masculino	Feminino	16 a 24	25 a 34	35 a 44	45 a 59	60 ou mais	Sem instrução	Fundamental	Médio	Superior	Evangélica	Católica	Até 1	Mais de 1 a 3	Mais de 3 a mais	Chamonzinho	Dirceu Ten Caten	Toni Cunha	Branco/Nulo	Não sabe Indeciso
POSITIVO	47,9	50,8	45,0	44,4	38,2	44,4	56,1	60,0	81,1	55,0	39,0	43,2	37,3	58,0	57,0	43,6	36,2	60,6	61,9	23,5	35,7	44,8
Ótimo	12,3	12,1	12,4	10,4	8,9	14,3	15,9	10,8	18,9	14,7	10,7	7,4	8,4	15,5	14,2	11,7	9,0	16,4	25,4	4,7	4,8	4,5
Bom	26,5	27,8	25,3	18,8	22,0	23,5	29,6	43,3	54,7	32,0	19,4	23,2	19,6	33,5	35,5	22,6	16,6	34,8	28,6	11,1	14,3	32,8
Regular para bom	9,1	10,9	7,3	15,3	7,3	6,6	10,6	5,8	7,5	8,3	8,9	12,6	9,4	9,0	7,3	9,4	10,6	9,4	7,9	7,7	16,7	7,5
REGULAR-REGULAR	7,5	6,3	8,7	9,7	7,3	7,7	8,5	3,3	7,5	5,3	8,4	10,5	8,1	7,3	7,8	6,8	8,0	8,1	7,9	3,4	14,3	13,4
NEGATIVO	43,2	42,1	44,3	45,1	53,9	45,9	32,8	35,8	9,4	38,0	51,3	45,3	53,3	33,0	33,4	48,5	54,8	30,9	30,2	71,4	47,6	34,3
Regular para ruim	6,7	5,6	7,7	10,4	10,5	5,6	4,2	1,7	1,9	3,0	8,9	11,6	5,7	7,3	6,1	7,9	7,0	6,0	7,9	7,3	4,8	9,0
Ruim	10,8	11,4	10,3	16,0	14,7	10,2	4,2	10,0		10,3	13,3	8,4	13,8	8,0	7,0	13,9	14,1	9,2	7,9	15,0	7,1	11,9
Péssimo	25,7	25,2	26,2	18,8	28,8	30,1	24,3	24,2	7,5	24,7	29,1	25,3	33,7	17,8	20,3	26,7	33,7	15,7	14,3	49,1	35,7	13,4
Não sabe	1,4	0,7	2,1	0,7	0,5	2,0	2,6	0,8	1,9	1,7	1,3	1,1	1,3	1,8	1,7	1,1	1,0	0,5		1,7	2,4	7,5

RANKING DOS TEMAS E PROPOSTA DE GOVERNO PARA CAMPANHA ELEITORAL

Para você qual é o principal tema, que deve ser tratado como prioridade e fazer parte da proposta de governo dos candidatos a prefeito de Marabá? E em segundo lugar?
(Espontânea e múltipla – Soma de até duas citações)



SAÚDE

Atendimento/serviços ruim/demorado
Construção/ Reforma/ Ampliação de postos de saúde
Mais médicos

1

CIDADE

1º

INTERIOR

1º



EDUCAÇÃO

Construir e reformar escolas e creches.
Faltam investimentos na educação: qualidade e estrutura

2

2º

3º



PAVIMENTAÇÃO

Pavimentação e conservação de ruas/ calçadas

3

3º

4º



SEGURANÇA

Combater a violência/assaltos e roubos
Mais policiamento

4

4º

10º



EMPREGO

Investimentos na geração de emprego/ postos de trabalho/ incentivos a empresas para gerar empregos

5

5º

5º



ESTRADAS

Pavimentação e manutenção das estradas, ramais e vicinais

6

11º

2º